

30.04.2026

MF - Global Equities Fund - C

Wertentwicklung seit Auflage



Wertentwicklung

	2020	2021	2022	2023	2024	2025	2026	3 Jahre	5 Jahre	10 Jahre	Seit Auflage	Seit Auflage p.a.
MF - Global Equities Fund	44.1%	16.3%	-29.8%	16.6%	34.0%	4.3%	1.7%	60.7%	29.1%	217.7%	369.0%	12.4%
MSCI World NR Index	5.6%	32.7%	-13.2%	19.6%	26.7%	7.3%	5.3%	61.4%	75.2%	221.4%	362.8%	12.3%
Alpha	38.5%	-16.4%	-16.6%	-3.0%	7.3%	-2.9%	-3.6%	-0.7%	-46.1%	-3.7%	6.2%	0.1%

Anlagephilosophie

Der **Global Equities** verfolgt einen aktiven und benchmarkunabhängigen Investmentansatz mit Fokus auf langfristige strukturelle Wachstumstreiber. Ziel des Fonds ist es, über einen mittleren bis langen Anlagehorizont eine risikoadjustierte Mehrrendite gegenüber dem MSCI World Net Total Return EUR Index zu erzielen. Im Fokus stehen **Unternehmen mit starkem organischem Wachstum** und skalierbaren Geschäftsmodellen. Angestrebt wird ein Portfolio, dessen Aktienpositionen im Durchschnitt ein organisches Umsatzwachstum von **mehr als 15 %** aufweisen. Ein zentraler Bestandteil der Strategie ist die **Identifizierung struktureller Wachstumsthemen**, beispielsweise in den Bereichen Digitalisierung, Automatisierung, Künstliche Intelligenz, Cloud Computing, Sicherung kritischer Rohstoffe und steigender Konsum in den Emerging Markets.

Das Portfolio ist bewusst konzentriert und umfasst typischerweise **30 bis 40 Positionen**. Zur Optimierung des Risikoprofils ist der strategische Einsatz von Delta-1-Zertifikaten sowie die taktische Nutzung gelisteter Derivate als Overlay zulässig. Das Investmentteam arbeitet seit über zwanzig Jahren erfolgreich zusammen.

Allokation der Top 10 Investmentthemen

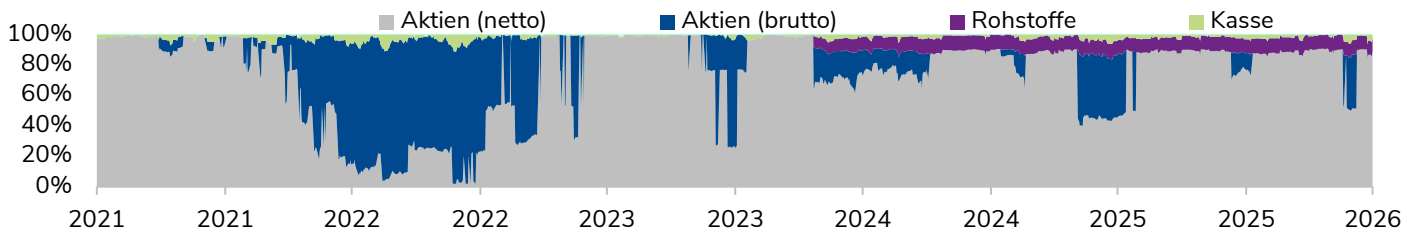
Cloud Computing	23.1%
Halbleiter	18.8%
KI / Roboter /Automation	9.3%
Autos der Zukunft	7.8%
Digitale Werbung	5.1%
Ressourcen	4.1%
Reisen	3.5%
Gesundheitswesen	3.5%
Luxusgüter	3.3%
Streaming	1.9%

Fondsdetails

ISIN	LU0864710602
WKN	A1KCCP
Fondsvermögen	313 Mio. EUR
Strategievermögen	1.8 Mrd. EUR
Währung	EUR
Auflagedatum	01.03.2013
Portfolio Manager	SPSW Capital GmbH (LAIQON Gruppe)
Verwaltungsgesellschaft	ETHENEA Independent Investors S.A.
Verwahrstelle	DZ Bank
Domizil	Luxemburg
Nachhaltigkeit	Artikel 8
Anlageregion	GLOBAL
Benchmark	MSCI World NR Index
Mindestanlage	500k EUR
Verwaltungsvergütung	1.00%
Laufende Kosten [TER]	1.46%
Ausgabeaufschlag	Max. 5%
Rücknahmeabschlag	-
Zeichnung/ Rücknahme	Täglich
Performancegebühr (High Watermark)	Max. 15%
Ertragsverwendung	Thesaurierend

MF - Global Equities Fund - C

Allokation der Anlageklassen



Top 10 Holdings

TSMC	5.5%	IT	32.3%
SK HYNIX INC	5.5%	Zyklischer Konsum	20.1%
SAMSUNG ELECTRON	5.2%	Kommunikation	15.6%
AMAZON.COM INC	5.2%	Industrie	8.7%
NVIDIA CORP	5.1%	Grundstoffe	4.1%
ALPHABET INC-A	5.0%	Finanzwesen	4.0%
AMUNDI PHYS GOLD	4.7%	Gesundheitswesen	3.5%
XETRA-GOLD	4.7%	Nichtzyklischer Konsum	0.6%
AXON ENTERPRISE	4.5%	Versorger	0.0%
BROADCOM INC	4.2%	Immobilien	0.0%
Summe	49.7%	Staat / Öffentlicher Sektor	0.0%

Sektorenverteilung

IT	32.3%
Zyklischer Konsum	20.1%
Kommunikation	15.6%
Industrie	8.7%
Grundstoffe	4.1%
Finanzwesen	4.0%
Gesundheitswesen	3.5%
Nichtzyklischer Konsum	0.6%
Versorger	0.0%
Immobilien	0.0%
Staat / Öffentlicher Sektor	0.0%

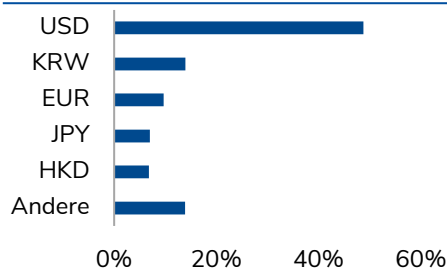
Länderallokation

Vereinigte Staaten	42.0%
Korea	14.9%
Japan	7.0%
China	6.8%
Taiwan	5.5%
Hongkong	4.0%
Schweiz	3.3%
Andere	5.5%

ESG-Kennzahlen

Streumunition	0.0%
Landminen	0.0%
Uranmunition	0.0%
Biologische und Chemische Waffen	0.0%
Nuklearwaffen	0.0%
Hersteller ziviler Schusswaffen	0.0%
Tabakhersteller	0.0%
Kohle-/ Kernenergiegewinnung	0.0%

Währungsallokation



Verteilung nach Marktkapitalisierung

Mega Cap >\$100 Mrd.	55.5%
Large Cap \$5 - \$100 Mrd.	32.7%
Medium Cap \$1 - \$5 Mrd.	0.7%
Small Cap < \$1 Mrd.	0.0%

Portfolio

Anzahl Titel 32

Über uns

Die LAIQON Gruppe ist ein unabhängiger Asset- und Wealth Manager mit Hauptsitz in Hamburg, Deutschland. Seit der Gründung im Jahr 1995 steht die Gruppe für innovative und spezialisierte Investmentlösungen für private wie institutionelle Anleger.

Mit rund 180 Mitarbeitern an mehreren Standorten in Deutschland verwaltet die LAIQON Gruppe über ihre regulierten Tochtergesellschaften ein Vermögen von über 9,1 Mrd. EUR (Stand: 31.08.2025).

Die LAIQON Gruppe gliedert sich in drei strategische Geschäftsbereiche:

- **Asset Management:** Aktiv gemanagte Investmentstrategien mit klarem Fokus auf Alpha-Generierung über verschiedene liquide Assetklassen hinweg. Das Angebot umfasst Publikums- und Spezialfonds für private sowie institutionelle Kunden.
- **Wealth Management:** Individuelle und persönliche Vermögensverwaltung für vermögende Privatkunden sowie kleinere institutionelle Kunden.
- **Digital Wealth:** Proprietär entwickelte Technologie für künstliche Intelligenz ermöglicht vollständig KI-gesteuerte, digitale und risikooptimierte Investmentlösungen, die sowohl privaten als auch institutionellen Anlegern maßgeschneiderte Anlagestrategien bieten.

Die SPSW Capital GmbH ist für das Asset Management verantwortlich und ein von der BaFin lizenzierter aktiver Asset Manager nach § 15 WpIG mit klarem diskretionärem, researchbasiertem Investmentansatz. Das Strategieuniversum umfasst Multi-Asset-Ansätze, globale Aktienstrategien, flexible Unternehmensanleihenstrategien sowie spezialisierte europäische Small- und Mid-Cap-Strategien. Allen Strategien gemein ist der klare Fokus auf Alpha-Generierung durch bottom-up geprägte Fundamentalanalyse, stringente Titelselektion und hohe Überzeugung in der Portfolioallokation. Seit 2019 ist die SPSW Capital GmbH Teil der LAIQON-Gruppe.

30.04.2026

MF - Global Equities Fund - C

Chatbots, Chips und chinesische Batterien

Im Zuge der sich aufhellenden technischen Marktsituation wurden die Future-Absicherungen gleich zu Beginn des Monats April aufgelöst. Die Nettoaktienquote des Fonds ist damit wieder voll ausgeschöpft und liegt bei knapp 90%.

Die Angebotssituation bei Arbeitsspeicher, der vermehrt für den KI-Serverausbau benötigt wird, ist auch im ersten Quartal 2026 weiterhin dramatisch von Lieferengpässen gekennzeichnet. Mit unseren Investments in Samsung und SK Hynix sind wir entsprechend positioniert. Die Analystenschätzungen für den Gewinn beider Unternehmen müssen massiv nach oben korrigiert werden.

Auch Advantest berichtete mit einem Umsatzwachstum von 41% starke Quartalszahlen. Das japanische Unternehmen profitiert von immer aufwändigeren Testverfahren moderner Chips für Datenzentren.

Mit einem Umsatzwachstum von +22% überzeugte unser Investment in Alphabet ebenfalls. Hervor stach insbesondere die Cloudsparte: Die Neuaufträge hatten sich im Vergleich zum letzten Quartal verdoppelt. Amazons Order Backlog wuchs mit +93% ähnlich stark. Die enormen Capex in den Ausbau der Serverkapazität scheinen sich allmählich in Profitabilität umzuwandeln.

Trotz der allgemeinen Skepsis beobachten wir, dass sich der Ausbau von Datenzentren weiter beschleunigt. Immer mehr Unternehmen demonstrieren das Potenzial von internen Effizienzmaßnahmen durch Nutzung von KI. So kündigte beispielsweise Meta kürzlich die Streichung von 8000 Stellen an, was etwa zehn Prozent seiner Belegschaft entspricht. Microsofts Aktienkurs deutet hingegen darauf hin, dass die Führungsrolle des Unternehmens bei KI aktuell zur Disposition gestellt wird. Die Co-Pilot Nutzungsstatistiken waren zuletzt enttäuschend und die Tatsache, dass OpenAI nun von Konkurrenten wie Anthropic und Gemini technologisch überholt wurde, verhärtete diesen Verdacht. Spannend wird sicherlich welche Auswirkungen diese Entwicklung auf das für dieses Jahr geplante IPO von OpenAI haben wird.

Das chinesische Batterieunternehmen CATL berichtet ebenfalls und überzeugte mit +52% Umsatz und +44% Gewinnwachstum. Wir bleiben weiter investiert. Sinkende Batteriepreise und steigende Energiekosten machen die Nutzung von Pufferbatterien zunehmend attraktiver.

Lindt und Sprüngli haben wir verkauft. Der Premium Schokoladenhersteller hatte es bei den Preiserhöhungen zuletzt übertrieben, was zunächst zu rückläufigen Absätzen führt. Die aktuelle Unsicherheit am Kapitalmarkt (Iran, Ölpreis, Trump, KI-Blase, Capex der Hyperscaler, Autoabsätze China, Energiepreise, Sorgen um Zinserhöhungen, Inflation) bieten aktuell enorme Chancen. Die Gewinnschätzungen von Technologieaktien (z.B. Nasdaq 100 Index) sind seit Jahresbeginn um fast 10% gestiegen, während sich der Bewertungsaufschlag gegenüber dem breiten Markt (S&P500) auf ein 7-Jahrestief reduziert hat. Der Bewertungsrückgang gepaart mit einer Verbesserung der operativen Entwicklung zeigt sich historisch attraktiv.

Auch das durchschnittliche Umsatzwachstum unserer Portfoliounternehmen hat sich zuletzt auf über 40% beschleunigt. Auch wenn die Berichtssaison noch im vollen Gange ist, zeigt sich bis dato somit aus fundamentaler Sicht ein sehr positiver Start in das Jahr 2026.

Anlagehorizont

Langfristig: >5 Jahre

Risikoindikator*

Geringeres Risiko

1	2	3	4	5	6	7
---	---	---	---	---	---	---

Höheres Risiko

*Der Risikoindikator beruht auf der Annahme, dass Sie das Produkt 5 Jahre halten.

Risikokennzahlen

Volatilität (12M)	14.24%
Sharpe-Ratio (12M)	0.98
Tracking Error	10.81%
Active Share	82.46%

Global Growth Team

Das Investmentteam arbeitet seit über einem Jahrzehnt in konstanter Besetzung zusammen. Die Wurzeln liegen bei DB Advisors, wo Frank Schwarz und Adrian Daniel ab Mitte der 1990er-Jahre institutionelle Multi-Asset- und Aktienmandate verantworteten. Bei MainFirst legte das Team die bis heute bestehenden Publikumsfonds auf, die inzwischen auf einen erfolgreichen Track Record von zum Teil mehr als zehn Jahren zurückblicken. Seit August 2025 setzt das Team seine gemeinsame Arbeit unter dem Dach der LAIQON Gruppe fort.

Kontaktdaten

LAIQON AG
An der Alster 42
20099 Hamburg
Telefon: +49 (0)40 32 56 78 - 0
E-Mail: vertrieb@laiqon.com
Online: www.laiqon.com

Produktdetails



MF - Global Equities Fund - C

Global Equity Growth Team



Frank Schwarz / Leadmanager

Sein Fokus liegt auf der Identifizierung von strukturellen Wachstums-trends, der Aktienauswahl und der strategischen Asset Allokation.

Adrian Daniel

Leitet das Investmentteam seit 2021. Schwerpunkt auf strategischer Asset Allokation, Anleiheauswahl und Rohstoffen.

Jan-Christoph Herbst

Schwerpunkte sind Risikomanagement, regelbasiertes Management des Aktienengagements, Analyse technischer Indikatoren sowie die Aktienauswahl.

Tim Haselberger

Unterstützung bei der Identifizierung struktureller Investmentthemen sowie der Analyse von Aktien und Anleihen. Implementierung & Risikomanagement sowie ESG-Ansprechpartner.

Anteilswert (engl. Net Asset Value, NAV): Der Nettoinventarwert, auch Net Asset Value eines Investmentfonds ergibt sich aus der Summe aller bewerteten Vermögensgegenstände abzüglich sämtlicher Verbindlichkeiten. Er wird üblicherweise täglich von der Kapitalverwaltungsgesellschaft berechnet und auf die Fondsanteile umgelegt.

Asset Allokation: Aufteilung des Kapitals auf verschiedene Assetklassen (Währungen, Regionen, Länder, Renten, Aktien etc.).

Bonität: Bei Emittenten von Wertpapieren wird unter Bonität die Fähigkeit verstanden, die Emission nebst Zinsen zu bedienen und zu tilgen.

Bonitätsrisiko: Das Bonitätsrisiko stellt eine spezielle Art der Risiken bei der Anlage in Anleihen (Schuldverschreibungen) dar und bezieht sich auf die Zahlungsfähigkeit des Schuldners, d.h. des ausgebenden Instituts (Emittent). Dieses Risiko beschreibt somit die Gefahr, dass der Schuldner den Zins- und Tilgungsverpflichtungen vorübergehend oder endgültig nicht mehr nachkommen kann.

BVI: BVI Bundesverband Investment und Asset Management e.V.

BVI-Methode: Die Fondsperformance gemäß BVI-Methode ist die prozentuale Änderung des Anteilswertes zwischen Beginn und Ende des Berechnungszeitraums. Dabei wird von der Wiederanlage evtl. Ausschüttungen ausgegangen – am Tag der Ausschüttung zum Anteilwert, wie es bei Investmentkonten in der Regel der Fall ist. Hiervon muss u. a. deshalb ausgegangen werden, weil sonst die Performance von ausschüttenden und thesaurierenden Fonds nicht miteinander vergleichbar wäre.

Diversifikation: Hinweis auf die Streuung des angelegten Kapitals.

Duration: Die Duration beschreibt die durchschnittliche Kapitalbindungsdauer einer Kapitalanlage in einem Wertpapier oder Fondsvermögen unter Berücksichtigung aller über die Restlaufzeit anfallenden Zahlungen. Indirekt beschreibt damit die Duration, wie Zinsänderungen den Preis eines Wertpapiers bzw. den eines Portfolios beeinflussen. Die Duration ist insbesondere zur Analyse von Anleihen und Anleihen-Portfolios eine wichtige Kennzahl.

Emittent: Ein Emittent ist ein Herausgeber von Wertpapieren. Bei Aktien handelt es sich dabei um Unternehmen; bei Anleihen kann es sich um Unternehmen, öffentliche Körperschaften, den Staat und andere Institutionen handeln.

Emission: Mit Emission ist in der Börsenwelt die Ausgabe von Wertpapieren gemeint, z.B. bei Aktien oder Anleihen, die auf den Markt gelangen. Die Herausgeber der Wertpapiere nennt man „Emittenten“. Die Emittenten bei Aktien sind Unternehmen, bei Anleihen sind es Staaten oder Unternehmen.

High Yield Anleihen: High-Yield Anleihen oder auch Hochzinsanleihen sind verzinsliche Wertpapiere schlechterer Kreditqualität; sie werden von Ratingagenturen i.d.R. als BB+ oder schlechter eingestuft. Sie bieten höhere Renditen (engl. Yield) als Bonds (Anleihen) mit besseren Ratings, beinhalten allerdings auch höhere Risiken;

Investment Grade: Bezeichnung für Wertpapiere, welche über ein Rating von BBB (Standard & Poors, Fitch) bzw. Baa (Moody's) oder höher verfügen, wobei AAA bzw. Aaa für die höchste Bonität steht.

Kupon: Ein Kupon ist ein Dividendenabschnitt, der zum Empfang der fälligen Zinsen/ Dividende berechtigt.

Macaulay Duration: s. Duration

Rating: Einschätzung der Kreditwürdigkeit eines Schuldners. Je besser das Rating, desto höher ist die Kreditwürdigkeit und desto niedriger ist der zu zahlende Zins des Schuldners. International wird ein Großteil der Ratings durch die Agenturen Moody's, Standard & Poor's sowie Fitch vorgenommen. Die Bestnote ist das sogenannte „Triple A“ (AAA).

Rendite: s. Wertentwicklung

Risikoindikator: Der Risikoindikator (gem. Basisinformationsblatt oder auch bezeichnet als PRIIPS/KID) ist ein standardisierter Risikoindikator der sowohl die Volatilität eines Finanzinstruments (Marktrisiko) als auch die Bonität des Emittenten berücksichtigt (Kreditrisiko). Die Einstufung erfolgt anhand einer 7-teiligen Skala, wobei 1 das geringste und 7 das höchste Risiko darstellt und beruht auf der Annahme, dass das Produkt 7 Jahre gehalten wird.

Sharpe-Ratio: Die Sharpe-Ratio berücksichtigt neben der Wertentwicklung auch die Schwankungsbreite (Volatilität) des Kurses eines Wertpapiers und setzt beide Größen ins Verhältnis. Sie gibt also an, wieviel Rendite ein Wertpapier pro Risikoeinheit bietet. Je höher die Sharpe-Ratio, desto mehr entschädigt das Wertpapier für das eingegangene Risiko.

Volatilität: Risikomaß, das die Schwankungsbreite der Renditen eines Wertpapiers um seinen Mittelwert bestimmt. Sie wird in Prozent ausgedrückt. Je höher die Volatilität einer Anlage ist, desto höher ist das mit der Anlage verbundene Risiko.

Wertentwicklung: Hier ist die Bruttowertentwicklung dargestellt. Die Berechnung dieser Performancedaten erfolgt auf Basis des Preises eines Anteils am Anfang der Periode. Ausschüttungen werden berücksichtigt. Der Ausgabeaufschlag ist nicht berücksichtigt, jedoch alle weiteren Kosten der Verwaltungsgesellschaft und der Verwahrstelle. Bei einem Anlagebetrag von 1.000 EUR über eine Anlageperiode von fünf Jahren würde sich das Anlageergebnis im ersten Jahr ggf. um den Ausgabeaufschlag von 50 Euro (5% - Anteilsklasse R) sowie um zusätzlich individuell anfallende Depotkosten vermindern. In den Folgejahren würde sich das Anlageergebnis zudem um jene individuell anfallenden Depotkosten vermindern.

YTD: Year-to-date (YTD) bezeichnet den Zeitraum Jahresbeginn bis zum aktuellen Zeitpunkt bzw. dem angegebenen Stichtag.

Yield-to-Maturity: Die Rendite auf Verfall (Verfallrendite, engl. Yield-to-Maturity) ist die durchschnittliche annualisierte Rendite, die ein Anleger erzielt, wenn er eine Anleihe bis zur vertraglich vorgesehenen Fälligkeit behält.

Yield-to-Worst: Rendite für Anleihen mit Kündigungsrechten der Emittenten. Die Yield-to-Worst ist das Minimum aus allen Renditen, auch wenn die Emittenten von ihren vorzeitigen Kündigungsrechten Gebrauch machen.

Chancen

- Aktiver, benchmark unabhängiger Ansatz bietet die Möglichkeit, langfristig eine Mehrrendite gegenüber dem MSCI World Net Total Return EUR Index zu erzielen
- Fokus auf Unternehmen mit gutem organischem Umsatzwachstum und skalierbaren Geschäftsmodellen ermöglicht gezielte Partizipation an strukturellen Wachstumsthemen wie Künstliche Intelligenz, Cloud Computing und kritische Rohstoffe
- Einsatz von Derivate-Overlays zur aktiven Steuerung des Risikoprofils ermöglicht eine flexible Anpassung an unterschiedliche Marktphasen
- Beimischung von Gold bietet eine zusätzliche Diversifikationsquelle und kann stabilisierend wirken
- Langjährige Erfahrung des Investmentteams in der globalen Wachstumsaktienauswahl

Risiken

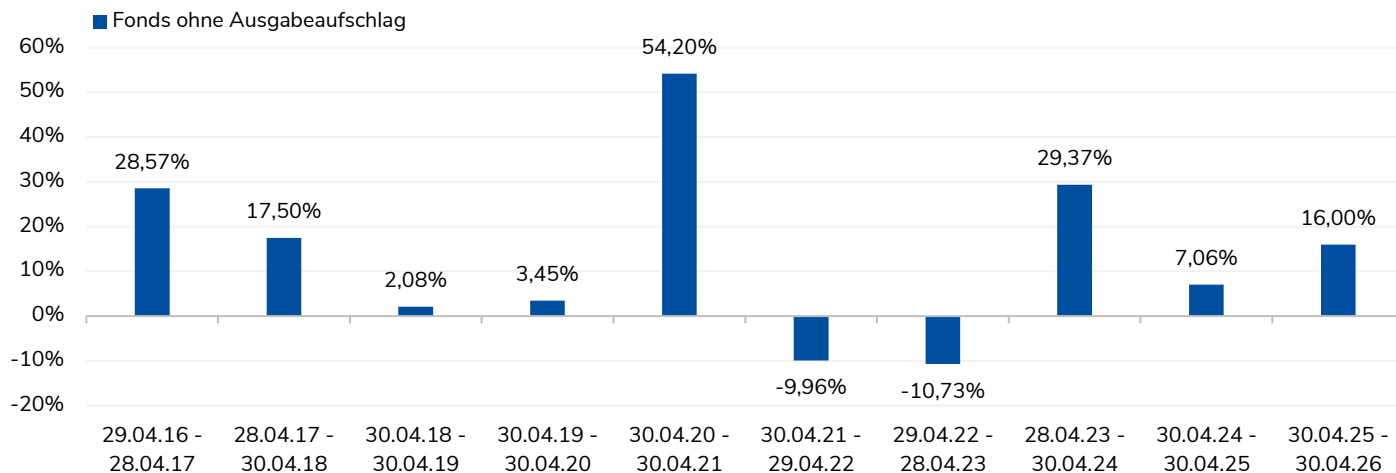
- Markt-, branchen- und unternehmensbedingte Kursverluste sowie Wechselkursverluste sind möglich; das Verlustrisiko ist auf den investierten Betrag begrenzt
- Das konzentrierte Portfolio führt zu erhöhter Abhängigkeit von der Wertentwicklung einzelner Titel
- Die thematische Ausrichtung auf Wachstums- und Technologiebereiche kann zu erhöhter Volatilität führen, wenn sich diese Sektoren relativ zum Gesamtmarkt schwächer entwickeln
- Der Einsatz von Derivaten im Rahmen des Overlays geht mit zusätzlichen Chancen und Verlustrisiken einher; Absicherungsmaßnahmen können Gewinnchancen begrenzen
- Kursschwankungen aufgrund Konzentration auf aktienspezifische Faktoren sowie auf Länder, Regionen, Sektoren möglich

Bitte lesen Sie den Verkaufsprospekt, insbesondere die darin enthaltenen Risikohinweise, um einen Überblick über alle Chancen und Risiken zu erlangen.

30.04.2026

MF - Global Equities Fund - C

Jährliche Wertentwicklung in EUR1



1) Abb.: Quelle: ETHENEA Independent Investors S.A.; eig. Darstellung; eig. Berechnung; die Berechnung dieser Performancedaten erfolgt auf Basis des Preises eines Anteils am Anfang der Periode. Ausschüttungen werden berücksichtigt. Der Ausgabeaufschlag ist nicht berücksichtigt, jedoch alle weiteren Kosten der Verwaltungsgesellschaft und der Verwahrstelle. Bei einem Anlagebetrag von 1.000 EUR über eine Anlageperiode von fünf Jahren würde sich das Anlageergebnis im ersten Jahr ggf. um den Ausgabeaufschlag in Höhe von EUR 40 (5%-Anteilklasse R) sowie um zusätzlich individuell anfallende Depotkosten vermindern. In den Folgejahren würde sich das Anlageergebnis zudem um jene individuell anfallenden Depotkosten vermindern. Die bisherige Wertentwicklung ist kein Indikator für die zukünftige Wertentwicklung, diese ist nicht prognostizierbar.

Dieses Dokument dient ausschließlich Informations- und Werbezwecken. Dieses Dokument stellt keinen Prospekt und auch keine vergleichbare Information dar und enthält daher auch nicht alle wesentlichen Informationen, die für eine Anlageentscheidung erforderlich sind. Ein Rechtsverhältnis wird mit diesem Dokument nicht begründet. Dieses Dokument berücksichtigt nicht die persönlichen Umstände eines Anlegers, enthält kein zivilrechtlich bindendes Angebot und keine Aufforderung zum Kauf oder Verkauf von Fondsanteilen, stellt weder eine Anlageberatung, eine Anlagevermittlung noch eine Anlageempfehlung dar. Anlageentscheidungen sollten nur auf der Grundlage der aktuellen Verkaufsunterlagen (wesentliche Anlegerinformationen, Verkaufsprospekt, Jahres- und Halbjahresbericht, ggf. nachhaltigkeitsbezogene Offenlegungen) getroffen werden, die auch die allein maßgeblichen Anlagebedingungen sowie alle Eigenschaften oder Ziele des Fonds ggf. ergänzend zu nachhaltigkeitsrelevanten Aspekten enthalten. Die Verkaufsunterlagen werden ab dem Auflagedatum bei der jeweiligen Kapitalverwaltungsgesellschaft, der jeweiligen Verwahrstelle und den Vertriebspartnern (siehe dazu unten) zur kostenlosen Ausgabe in der jeweiligen Landessprache bereitgehalten. KAPITALVERWALTUNGSGESELLSCHAFT FÜR FOLGENDE FONDS IST: UNIVERSAL-INVESTMENT-GESELLSCHAFT MBH, Theodor-Heuss-Allee 70, 60486 Frankfurt am Main, Tel: +49 69 71043-0: ASSETS Defensive Opportunities, LF - European Hidden Champions, LF - Global Multi Asset Sustainable, LF - WHC Global Discovery; VERWAHRSTELLE FÜR FOLGENDE FONDS IST: ETHENEA INDEPENDENT INVESTORS S.A.(SOCIÉTÉ ANONYME), 16, Rue Gabriel Lippmann, L-5365 Munsbach, Tel: +352 276 921 10: MainFirst - Absolute Return Multi Asset, MainFirst - Megatrends Asia, MainFirst - Global Equities Fund, MainFirst - Global Unconstrained Fund; VERWAHRSTELLE FÜR FOLGENDE FONDS IST: HSBC Continental Europe S.A., Hansaallee 3, 40549 Düsseldorf, Tel: +49 211 910-0: LF - ASSETS Defensive Opportunities, LF - European Hidden Champions, LF - Global Multi Asset Sustainable, LF - Green Dividend World, LF - Sustainable Yield Opportunities und LF - WHC Global Discovery; VERWAHRSTELLE FÜR FOLGENDE FONDS IST: HAUCK AUFHÄUSER LAMPE PRIVATBANK AG, Kaiserstraße 24, 60311 Frankfurt am Main, Tel: +49 69 2161-0: LF - Dynamic Yield Opportunities; VERWAHRSTELLE FÜR FOLGENDE FONDS IST: DZ PRIVATBANK S.A., SOCIÉTÉ ANONYME, 4, rue Thomas Edison, L-1445 Strassen, Tel: +352 44903-1: MainFirst - Absolute Return Multi Asset, MainFirst - Megatrends Asia, MainFirst - Global Equities Fund, MainFirst - Global Unconstrained Fund. Dieses Dokument wurde nicht in Einklang mit Rechtsvorschriften zur Förderung der Unabhängigkeit von Finanzanalysen erstellt und unterliegt auch keinem Verbot des Handels im Anschluss an die Verbreitung von Finanzanalysen. Dieses Dokument ist an potenzielle Anleger mit Wohnsitz bzw. Sitz in Deutschland gerichtet. Einige Fonds dürfen darüber hinaus in Österreich, Belgien, der Schweiz, Luxemburg, Spanien, Italien, Frankreich, Niederlande und/oder Liechtenstein angeboten bzw. dort ansässigen Personen angeboten, beraten oder vermittelt werden. Wir weisen ausdrücklich darauf hin, dass eine Produktzulassung in den vorgenannten Ländern ggf. nicht für alle Fondsanteilklassen existiert. Personen, die in den Besitz dieses Dokuments gelangen, sollten sich über etwaige nationale Beschränkungen informieren und diese einhalten. Bitte informieren Sie sich bei Ihrem persönlichen Berater oder Vermittler. Die jeweilige Kapitalverwaltungsgesellschaft kann beschließen, den Vertrieb des/ der Fonds zu widerrufen. Eine Zusammenfassung der Anlegerrechte in der jeweiligen Landessprache können Anleger oder potenzielle Anleger auf den Webseiten der jeweiligen Kapitalverwaltungsgesellschaft abrufen. Zudem weisen wir darauf hin, dass die Kapitalverwaltungsgesellschaft bei Fonds für die sie als Verwaltungsgesellschaft Vorkehrungen für den Vertrieb der Fondsanteile in EU-Mitgliedstaaten getroffen hat, beschließen kann, diese gemäß Artikel 93a der Richtlinie 2009/65/EG und Artikel 32a der Richtlinie 2011/61/EU, insbesondere also mit Abgabe eines Pauschalangebots zum Rückkauf oder zur Rücknahme sämtlicher entsprechender Anteile, die von Anlegern in dem entsprechenden Mitgliedstaat gehalten werden, aufzuheben. Die Kapitalanlage, insbesondere auch die Investition in Fonds, ist mit Risiken verbunden. Der Wert Ihres Investments kann fallen oder steigen und Sie müssen als Anleger damit rechnen, den eingesetzten Betrag nicht oder zumindest nicht vollständig zurückzuerhalten. Die Darstellung vergangenheitsbezogener Daten und Wertentwicklungen oder Abbildungen von Auszeichnung für die Performance der Produkte ist kein verlässlicher Indikator für dessen künftige Wertentwicklung, diese ist nicht prognostizierbar. Aufgrund der Zusammensetzung des Portfolios weisen die Fonds eine erhöhte Volatilität auf. Dieses Dokument enthält u.a. unsere derzeitige unverbindliche Einschätzung zu Marktsituation, Produkten und deren denkbaren Entwicklungsmöglichkeiten, für deren Richtigkeit wir oder eine der Kooperationsgesellschaften keine Haftung übernehmen. Die enthaltenen Informationen geben zudem nicht vor, vollständig oder umfassend zu sein. Die Informationen wurden von der LAIQON Gruppe sorgfältig zusammengestellt und beruhen auch auf allgemein zugänglichen Quellen und Daten Dritter, für deren Richtigkeit und Vollständigkeit wir keine Gewähr übernehmen können. Die Informationen beziehen sich ausschließlich auf den Zeitpunkt der Erstellung des Dokuments und können sich ohne vorherige Ankündigung jederzeit ändern. Dieses Dokument ist urheberrechtlich geschützt. Eine Weitergabe an Dritte oder die Verwendung von Inhalten ist ohne vorheriges schriftliches Einverständnis der Gesellschaft nicht gestattet. Hinweis für Anleger aus Belgien und Italien Für Anleger aus Belgien und Italien gelten besondere Bestimmungen. Vor einer Investition sind Anleger verpflichtet, sich eigenverantwortlich über die geltenden gesetzlichen Vorschriften sowie etwaige steuerliche Auswirkungen zu informieren und diese zu beachten. Belgien Die Fondsanteile dürfen in Belgien ausschließlich an professionelle Anleger und/oder gemäß den geltenden gesetzlichen Bestimmungen angeboten werden. Ein öffentliches Angebot an Privatanleger ist nur zulässig, sofern eine entsprechende Genehmigung der belgischen Finanzaufsichtsbehörde (FSMA) vorliegt. Der Verkaufsprospekt, die wesentlichen Informationsdokumente (PRIIPs-KIDs), die Jahresberichte und die Halbjahresberichte des Teilfonds sind auf Anfrage kostenlos in französischer Sprache bei der Verwaltungsgesellschaft ETHENEA Independent Investors S.A., 16, rue Gabriel Lippmann, 5365 Munsbach, Luxemburg und beim Vertreter erhältlich; DZ PRIVATBANK S.A., 4, rue Thomas Edison, L-1445 Strassen, Luxemburg. Italien Die Fondsanteile dürfen in Italien nur gemäß den geltenden Vorschriften angeboten oder verkauft werden. Ein öffentliches Angebot erfolgt ausschließlich auf Grundlage des von der italienischen Finanzaufsichtsbehörde (CONSOB) genehmigten Verkaufsprospekts und der weiteren vorgeschriebenen Unterlagen. Vertrieb Deutschland: LAIQON Solutions GmbH, An der Alster 42, 20099 Hamburg, Tel.: +49 40 325678-0, www.laiqon.com: ASSETS Defensive Opportunities, LF - European Hidden Champions, LF - Global Multi Asset Sustainable, LF - Green Dividend World, LF - Sustainable Yield Opportunities, LF - Dynamic Yield Opportunities und LF - WHC Global Discovery, MainFirst - Absolute Return Multi Asset, MainFirst - Megatrends Asia, MainFirst - Global Equities Fund, MainFirst - Global Unconstrained Fund; Vertrieb Österreich: LAIC Vermögensverwaltung GmbH, An der Alster 42, 20099 Hamburg, Tel.: +49 40 325678-900, www.laic.de: LF - ASSETS Defensive Opportunities, LF - European Hidden Champions, LF - Global Multi Asset Sustainable, LF - Green Dividend World, LF - Sustainable Yield Opportunities und LF - WHC Global Discovery Vertrieb Belgien, Luxemburg, Österreich, Spanien, Frankreich, Italien, Liechtenstein, Niederlande: SPSW Capital GmbH: An der Alster 42, 20099 Hamburg, Tel.: +49 40 325678-0: MainFirst - Absolute Return Multi Asset, MainFirst - Megatrends Asia, MainFirst - Global Equities Fund, MainFirst - Global Unconstrained Fund; Fondsmanagement: SPSW Capital GmbH, An der Alster 42, 20099 Hamburg